



Comunicazione

Presentazione Sito Internet

Presentazione nuovo sito internet:

L'Associazione è lieta di comunicare a tutti gli amici e soci che ci seguono importanti novità che rivoluzioneranno il nostro modo di lavorare e di comunicare tra noi.

Finalmente abbiamo messo mano al sito internet www.associazioneicc.it arricchendolo di contenuti e banche dati per essere più funzionale e utile al nostro lavoro. Il nuovo sito verrà anche utilizzato per le iscrizioni e la gestione soci.

In questa comunicazione vogliamo spiegarvi le varie funzionalità del sito che stiamo lentamente costruendo per personalizzarlo al meglio per le necessità lavorative dell'ispettore.

Il sito è diviso in due sezioni: una sezione pubblica e una privata.

Sezione PUBBLICA (aperta a tutti iscritti e non)

La sezione pubblica è rivolta principalmente al cittadino privato interessato alla revisione del veicolo o interessato ad avere informazioni sulla normativa vigente nel settore delle revisioni.

In questa sezione è disponibile la consultazione, a titolo gratuito, di una banca dati contenente gli indirizzi dei centri revisioni o degli ispettori iscritti con i servizi proposti.

La Banca Dati dei Centri Revisione o degli Ispettori aderenti.



Questa banca dati presente sulla Home Page del sito permette, a chiunque, di cercare un Ispettore o un Centro Revisioni associato a AICC. La ricerca si effettua semplicemente inserendo nel motore di ricerca il CAP della propria zona. L'iscrizione alla banca dati da parte dell'associato è facoltativa e permette di registrarsi come Centro Revisioni o come Ispettore, è stata creata per dare più visibilità a tutti quelli che vogliono ricevere delle revisioni fatte a regola d'arte e che condividono gli ideali dell'associazione.

Sezione PRIVATA "AREA SOCIO"

La consultazione e l'accesso all' AREA SOCIO è consentita solo agli operatori del settore che soddisfano i requisiti di iscrizione richiesti dall'associazione.

Effettuata la registrazione sarai abilitato ad usufruire di tutta la documentazione e di tutte le Banche dati presenti.





Comunicazione

Presentazione Sito Internet

Cliccando sul tasto **associati** si aprirà una pagina dove viene spiegato brevemente da chi è composta l'associazione e quali sono i requisiti per iscriversi, mentre cliccando su **inizia** si passa alla fase dell'iscrizione vera e propria.

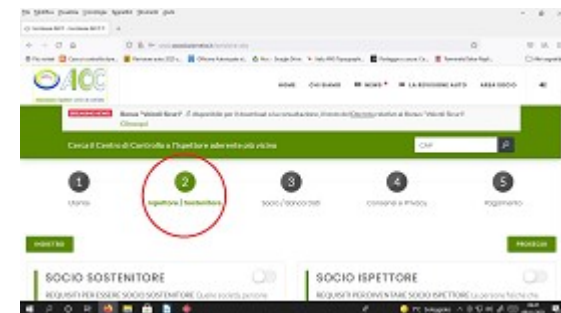
Fase 1: UTENTE

In questa fase viene richiesto di inserire i propri dati personali e le credenziali d'accesso



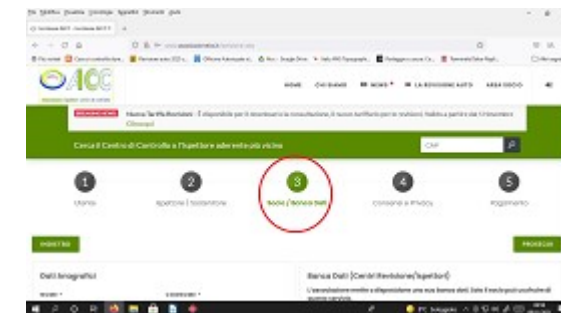
Fase 2: ISPETTORE / SOTENITORE

In questa fase viene richiesto di scegliere la tipologia di socio.



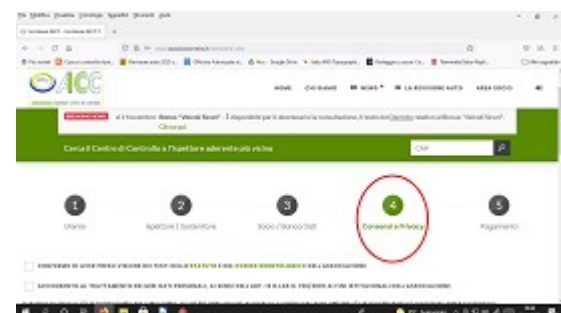
Fase 3: SOCIO / BANCA DATI

In questa fase viene richiesto di completare l'anagrafica socio e di inserire la scansione del documento di identità, del codice fiscale e dell'attestato di abilitazione a ispettore (consigliamo di preparare le scansioni prima di iniziare la registrazione).
Dopodichè viene richiesto se essere inserito nella banca dati di ricerca dei centri o degli ispettori.
L'iscrizione è facoltativa quindi se si decide di iscriversi bisogna inserire i dati richiesti, mentre se non ci si vuole iscrivere bisogna spuntare la voce "non voglio iscrivermi".



Fase 4 : CONSENSI E PRIVACY

In questa fase si devono completare i vari consensi richiesti per l'iscrizione.





Comunicazione

Presentazione Sito Internet

Fase 5 : PAGAMENTO DELLA QUOTA ASSOCIATIVA

In questa fase si definisce il pagamento della quota associativa, che per il 2021 è stabilita ad offerta minima di 5,00 euro ma se si ritiene di voler contribuire con un importo maggiore si è liberi di farlo. Il pagamento si effettua solo con le carte di credito o prepagate.

L'iscrizione viene registrata solo dopo il pagamento della quota!



N:B

In caso di problemi con la procedura di iscrizione scrivere una mail al seguente indirizzo: iscrizioni@associazioneicc.it inserendo il contatto telefonico e il problema riscontrato in fase di iscrizione, sarà nostra premura ricontattarvi e risolvere il problema.

Al termine di tutti questi passaggi la fase di registrazione è completata e si potrà accedere all'area riservata del sito e a tutti i suoi contenuti.

Bisogna inserire le credenziali per accedere al proprio profilo privato.



Ora sei in AREA SOCIO e puoi accedere al seguente menù

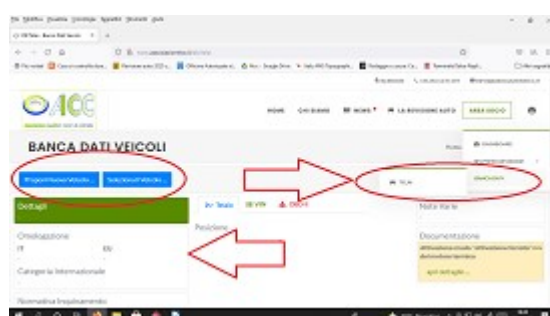
DASHBOARD
HELPDESK REVISIONE
BANCA DATI



BANCA DATI TELAI

La banca dati la puoi consultare cliccando il tasto **SELEZIONA VEICOLO**
la posizione del telaio
la posizione della targhetta VIN
la posizione della presa OBD 2

Cliccando il tasto **PROPONI NUOVO VEICOLO**
si aprirà una griglia e potrai inserire direttamente tu il veicolo in banca dati non sono richieste foto
HELPDESK REVISIONE

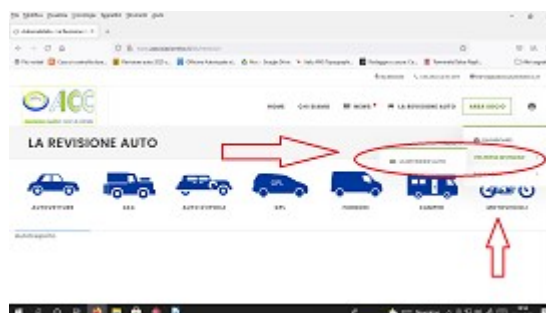




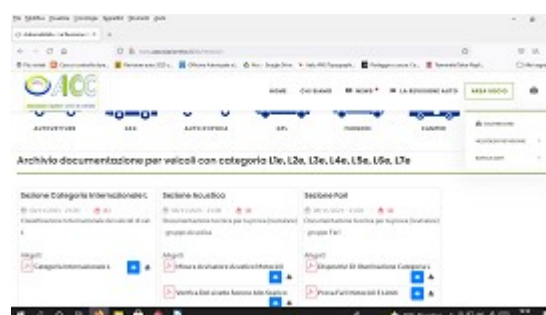
Comunicazione

Presentazione Sito Internet

Selezionando dal menù **helpdesk revisione** si accede alla sezione **LA REVISIONE AUTO** che comprende sottosezioni specifiche corrispondenti a diverse categorie di veicoli. Selezionando il sottomenù desiderato si aprirà una pagina dove vengono raccolte tutte le informazioni tecniche riguardanti quella categoria di veicoli e sono presenti anche suggerimenti su come effettuare la revisione e compilare il referto. Nella sezione **la revisione auto** sono raccolte anche informazioni specifiche per le revisioni particolari che non capitano spesso. (esempio bombole GPL Camper, bombole Metano, ADR, ATP, adattamenti vari).



LA REVISIONE AUTO sottomenù **MOTOVEICOLI**
Nella pagina **motoveicoli** vengono raccolte tutte le informazioni inerenti i veicoli della categoria L gli argomenti sono di facile consultazione e si possono visionare sul sito ed eventualmente stampare.



A questo punto passiamo ad analizzare la **DASHBOARD** che è la pagina personale di ogni iscritto. In questa pagina sono raccolte molte informazioni utili al nostro lavoro, le comunicazioni dell'associazione, una raccolta circolari del ministero e moto altro ancora che analizzeremo di seguito nel dettaglio.



In questa zona della pagina troverai il tuo **Nome e Cognome** e il numero di tessera **AICC**



In questa zona della pagina trovi le **BREAKING NEWS** sono informazioni pubbliche a tutti le trovi anche nella home page



in questa zona trovi le informazioni dedicate al nostro lavoro il menu è **COMUNICAZIONI** e il sotto menù è **ULTIME**. In questo sotto menu troverai sempre le ultime circolari del ministero e tutte le comunicazioni ufficiali riguardante il nostro settore. Nel sotto menù **ARCHIVIO** troverai l'elenco di tutte le Circolari Ministeriali pubblicate dal 27.01.2009 ad oggi

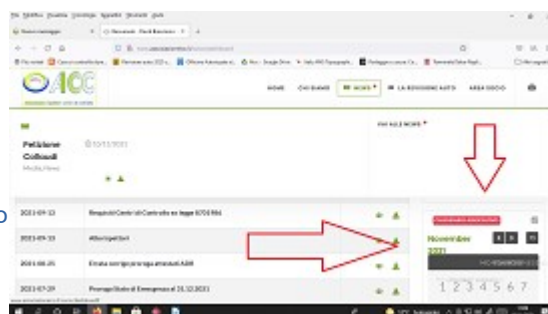





Comunicazione


Presentazione Sito Internet


Sulla parte sinistra delle pagine sono presenti le seguenti informazioni **Breaking News** di cui abbiamo già parlato prima, **CALENDARIO ASSOCIATIVO** dove vengono riportate le riunioni del consiglio direttivo e le riunioni con tutti i soci (tali riunioni verranno fatte utilizzando la piattaforma zoom). **PROFILO UTENTE** dove puoi accedere ai tuoi dati. **NUMERI UTILI** dove inseriamo numeri di assistenze e ced. Riguardo AICC è uno spazio in cui vengono riportati il nome del CD e le varie cariche e anche i soci onorari.

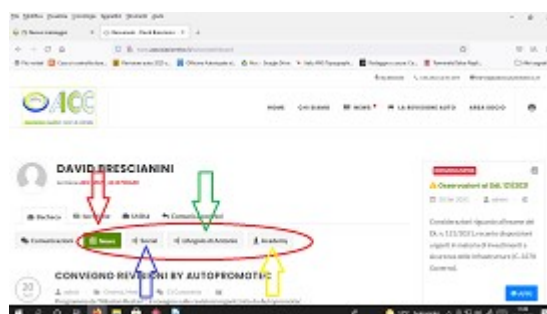



 **NEWS** : In questo sotto menù inseriremo tutte le news riguardanti l'associazione tipo inviti ai tavoli o conferenze,

 **SOCIAL** . In questo sotto menù ci sono i collegamenti a tutti i canali social ufficiali dell'associazione.

 **L'ANGOLO DI ANTONIO** : è uno spazio riservato alla pubblicazione di articoli informativi, relazioni, scritti dall' Ing. Antonio D'Ambrosio.

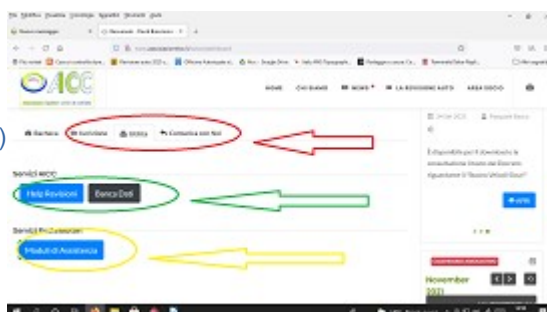
 **ACADEMY** : in questo sotto menù verranno inserite tutte le informazioni necessarie per accedere ai corsi di aggiornamento e le giornate studio proposte dall'Associazione.



 In questa zona sono presenti i seguenti menù:
ISCRIZIONE: da questa pagina puoi gestire la tua iscrizione e i rinnovi annuali.

UTILITA': da qui hai un accesso ai sotto menù Help revisioni e banca dati (trattati precedentemente)

COMUNICA CON NOI: questa sezione serve per mandare le mail di richieste o lamentele direttamente ai membri del CD (momentaneamente è utilizzabile solo per segnalare problemi al sito o proporre delle migliorie, questo solo per questo primo momento iniziale in cui cerchiamo di sviluppare al meglio il sito).



N.B.

Se hai qualche suggerimento per migliorare la funzionalità del sito, se vuoi comunicare un numero di assistenza, se vuoi comunicare la mancanza di qualche informazione, o se trovi qualche errore nei dati riportati non esitare a contattarci, il nostro intento è quello di creare uno strumento che ci aiuti nel momento del bisogno.